

## Manche de chargement mobile Claudius Peters

Le Chargeur Mobile Claudius Peters est un système de transport fluidisé pour le chargement sans poussière de tous type de produits pulvérulents.

La chute du chargeur est équipée soit d'une double manche soit de cônes en acier pour des matériaux très abrasifs. La connexion entre le silo et le véhicule est de ce fait parfaitement étanche.

Le nez de chargement s'adapte à différentes hauteurs de camions ainsi qu'à des orifices de chargement de différentes tailles.

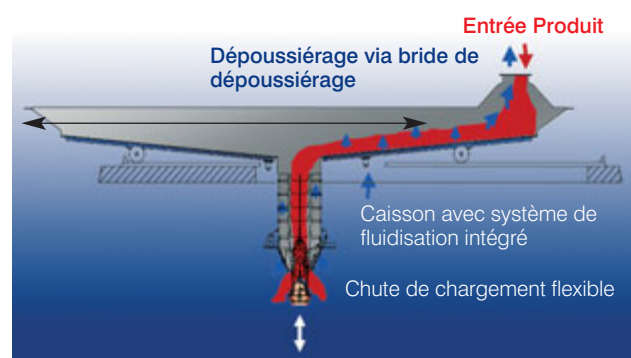
Les données de débit de chargement ainsi que de temps d'obturation sont incluses dans l'automatisme.

### Avantages de la manche de chargement Claudius Peters

- Temps de chargement court
- Système sans poussière
- Maintenance réduite
- Positionnement de la manche sur l'embout de chargement simple et rapide
- Course de la manche jusqu'à 15 m éliminant le déplacement du véhicule
- Facilité de déplacement latéral
- Compacte en hauteur
- Poids faible
- Entrée produit fixe avec dépoussiérage intégré
- Nez de chargement comprenant un treuil, un détecteur de niveau de chargement, et le cône d'obturation



Chargeur Mobile de courses variant de 1 à 15 m



Le chargement et le principe de dépoussiérage

# Manche de chargement mobile Claudius Peters

Toute une gamme de chargeurs mobiles vous est proposée permettant un optimum de flexibilité lors des études de conception d'installations de chargement.



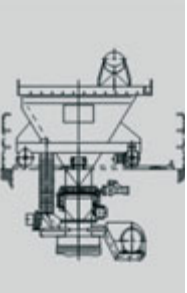



Outre la manche fixe de chargement camion, nous proposons un déplacement de la manche sur une distance pouvant aller de 1 à 15 m.



Vue de l'intérieur de la manche avec des cônes d'usure pour matériaux abrasifs (ex. Cendres volantes)



Manche de chargement souple sur l'intérieur et l'extérieur, pour matériaux standard (ex: ciment)

Type	Chargeur Mobile				Manche de chargement fixe	
	VME Un côté	VMD Double	TVM Avec Trémie	VMR Pivotant sur coussin d'air	Standard	F Type Avec filtre intégré
						
Capacité de chargement [t/h] (pour du Ciment)	250 (300)	250 (300)	250 (300)	250 (300)	250 (300)	150
Course [m]	3 - 7	7 - 15	1 - 15	3,5 - 7	-	-

## Claudius Peters S.A.S

34, Avenue de Suisse BP 269 | F-68316 Illzach | France  
 Tel: +33 (0) 3 89 313 300 | Fax: +33 (0) 3 89 619 525  
 technologiessa@claudiuspeters.com

Les informations contenues dans cette brochure sont censées être valides au moment de l'impression. Compte tenu de la politique de recherche continue, Claudius Peters se réserve le droit à toute modification sans information préalable.

ERRORS & OMISSIONS EXCEPTED

CP Data MLS F June 2012/Issue 1



**CLAUDIUS PETERS**

[www.claudiuspeters.com](http://www.claudiuspeters.com)

A Langley Holdings Company